

STANDARD



DIE AUSFÜHRUNGSVARIANTEN



cremweiß - cremweiß - schiefergrau

441



schiefergrau - cremweiß - schiefergrau

411



weiß - weiß - schiefergrau

661



lichtgrau - lichtgrau - schiefergrau

331



Buche Dekor - Buche Dekor - schiefergrau

771



Buche Dekor - Buche Dekor - aluminium

779



Birke Dekor - Birke Dekor - schiefergrau

881



Birke Dekor - Birke Dekor - aluminium

889










STANDARD, das Thekenprogramm mit der klaren Linienführung bietet solide Qualität zum günstigen Preis. Schon seit vielen Jahren bewährt sich dieses universell einsetzbare Thekensystem in Verkaufsräumen der unterschiedlichsten Branchen.



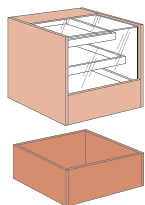
Eine umfangreiche Lagerhaltung von fertigen Modulen und Halbfabrikaten stellt zu jeder Zeit die kurzfristige Verfügbarkeit sicher. Durch strapazierfähige Plattenmaterialien und hochwertige Schubladenführungen und Griffe bleibt der Wert und die Funktion der STANDARD Thekenmodule über Jahre hinweg erhalten.



















I. EINFARBIGE BAUTEILE

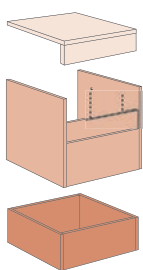
						
cremweiß	weiß	lichtgrau	aluminium	Buche D.	Birke D.	Sonderfarbe
400	600	300	900	750	752	...




























II. ZWEIFARBIGE BAUTEILE



							
cremweiß	weiß	lichtgrau	Buche D.	Buche D.	Birke D.	Birke D.	Sonderfarbe
							
schiefergrau	schiefergrau	schiefergrau	schiefergrau	aluminium	schiefergrau	aluminium	Sonderfarbe
401	601	301	701	709	801	809	...

III. BAUTEILE MIT DREI FARBBEREICHEN



								
cremweiß	schiefergrau	weiß	lichtgrau	Buche D.	Buche D.	Birke D.	Birke D.	Sonderfarbe
								
cremweiß	cremweiß	weiß	lichtgrau	Buche D.	Buche D.	Birke D.	Birke D.	Sonderfarbe
								
schiefergrau	schiefergrau	schiefergrau	schiefergrau	schiefergrau	aluminium	schiefergrau	aluminium	Sonderfarbe
441	411	661	331	771	779	881	889	...

Die Farb- und Dekordarstellung ist nicht verbindlich.

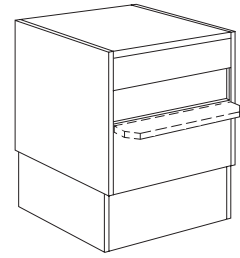
Theken in der Farbe aluminium oder in anderen Ausführungen gemäß der K-PROGRAMM Farbkarte erhalten sie auf Anfrage.

Bei **Aufsatztheken** ist die **Aufsatzplatte** farbidentisch mit der Arbeitsplatte.

Verkaufstisch 60

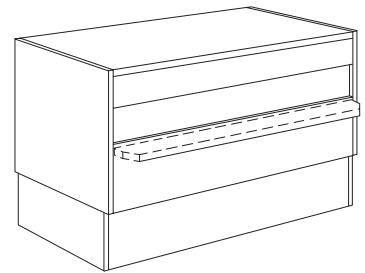
Spanplatte, kunststoffbeschichtet, Sockel H 30 cm.
Arbeitsplatte mit Feinstruktur. Mit einem Zwischenboden.
Zerlegt verpackt.

Artikel-Nr.	Ausführung	Maße in cm
ST 100	s. Auswahl III S. 203.00	L 60 T 60 H 90


Verkaufstisch 120

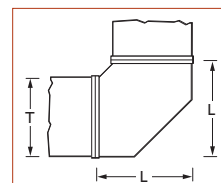
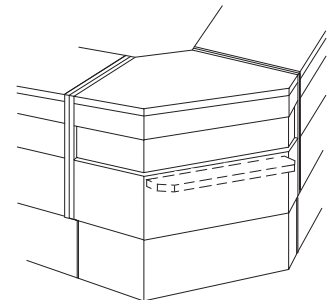
Spanplatte, kunststoffbeschichtet, Sockel H 30 cm.
Arbeitsplatte mit Feinstruktur. Mit einem Zwischenboden.
Zerlegt verpackt.

Artikel-Nr.	Ausführung	Maße in cm
ST 102	s. Auswahl III S. 203.00	L 120 T 60 H 90


Verkaufstisch Außenecke 90°

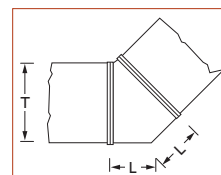
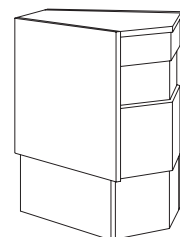
Spanplatte, kunststoffbeschichtet, Sockel H 30 cm.
Arbeitsplatte mit Feinstruktur. Mit einem Zwischenboden.

Artikel-Nr.	Ausführung	Maße in cm
ST 110	s. Auswahl III S. 203.00	L 85 T 60 H 90

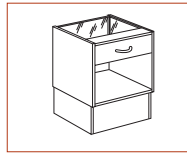
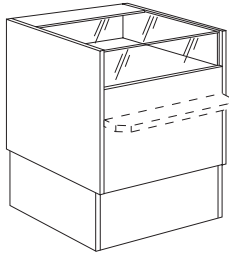

Verkaufstisch Außenecke 45°

Spanplatte, kunststoffbeschichtet, Sockel H 30 cm.
Arbeitsplatte mit Feinstruktur. Mit einem Zwischenboden.

Artikel-Nr.	Ausführung	Maße in cm
ST 112	s. Auswahl III S. 203.00	L 36/36 T 60 H 90



Auf Wunsch erhalten Sie auch Innenecken 90° und 45°.

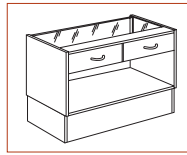
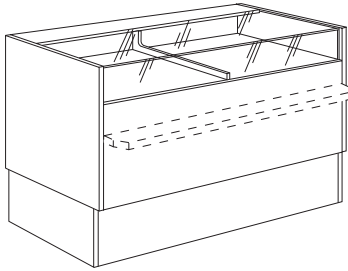


Dekorationstisch 60

Spanplatte, kunststoffbeschichtet, Sockel H 30 cm. Mit Glasaufsatz und einem Auszug auf Rollschubführungen, mit Moltoneinlage.

Artikel-Nr.	Ausführung	Maße in cm		
ST 120	s. Auswahl II S. 203.00	L 60	T 60	H 90

Schließbausrüstung siehe S. 203.06.

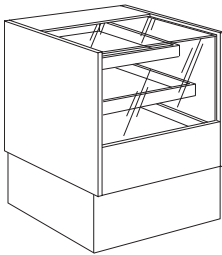


Dekorationstisch 120

Spanplatte, kunststoffbeschichtet, Sockel H 30 cm. Mit Glasaufsatz und zwei Auszügen auf Rollschubführungen, mit Moltoneinlage.

Artikel-Nr.	Ausführung	Maße in cm		
ST 122	s. Auswahl II S. 203.00	L 120	T 60	H 90

Schließbausrüstung siehe S. 203.06.

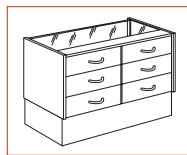
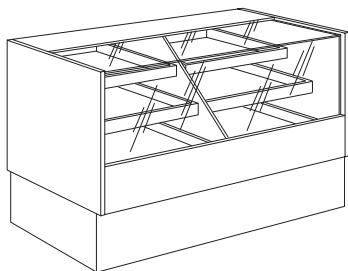


Vitrinentisch 60

Spanplatte, kunststoffbeschichtet, Sockel H 30 cm. Mit Glasaufsatz und drei Auszügen auf Rollschubführungen, mit Moltoneinlage.

Artikel-Nr.	Ausführung	Maße in cm		
ST 130	s. Auswahl II S. 203.00	L 60	T 60	H 90

Schließbausrüstung siehe S. 203.06



Vitrinentisch 120

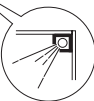
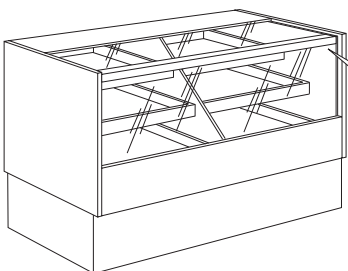
Spanplatte, kunststoffbeschichtet, Sockel H 30 cm.

Arbeitsplatte und Frontscheibe aus Glas.

Mit 6 Auszügen auf Rollschubführungen, mit Moltoneinlagen.

Artikel-Nr.	Ausführung	Maße in cm		
ST 132	s. Auswahl II S. 203.00	L 120	T 60	H 90

Schließbausrüstung siehe S. 203.06



Vitrinentisch 120 mit Beleuchtung

Spanplatte, kunststoffbeschichtet, Sockel H 30 cm.

Arbeitsplatte und Frontscheibe aus Glas.

Mit 6 Auszügen auf Rollschubführungen und Moltoneinlagen.

Mit Leuchtstofflampe in Metallblende.

Komplett mit Schalter, eingebaut im Sockel.

Artikel-Nr.	Ausführung	Maße in cm		
ST 136	s. Auswahl II S. 203.00	L 120	T 60	H 90

Schließbausrüstung siehe S. 203.06

Verkaufstisch L 60 mit Aufsatz

Spanplatte, kunststoffbeschichtet, mit Sockel H 30 cm. Aufsatz H 22 cm, T 26 cm. Arbeitsplatte und Aufsatzplatte jeweils in gleicher Farbe, mit Feinstruktur. Mit einem Zwischenboden.

Artikel-Nr.	Ausführung	Maße in cm
AT 600	s. Auswahl III S. 203.00	L 60 T 60/72 H 90/112

Verkaufstisch L 120 mit Aufsatz

Spanplatte, kunststoffbeschichtet, mit Sockel H 30 cm. Aufsatz H 22 cm, T 26 cm. Arbeitsplatte und Aufsatzplatte jeweils in gleicher Farbe, mit Feinstruktur. Mit einem Zwischenboden.

Artikel-Nr.	Ausführung	Maße in cm
AT 610	s. Auswahl III S. 203.00	L 120 T 60/72 H 90/112

Verkaufstisch Außenecke 90° mit Aufsatz

Spanplatte, kunststoffbeschichtet, mit Sockel H 30 cm. Aufsatz H 22 cm, T 26 cm. Arbeitsplatte und Aufsatzplatte jeweils in gleicher Farbe, mit Feinstruktur. Mit einem Zwischenboden.

Artikel-Nr.	Ausführung	Maße in cm
AT 620	s. Auswahl III S. 203.00	L 97 T 60/72 H 90/112

Verkaufstisch Außenecke 45° mit Aufsatz

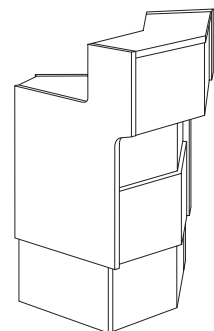
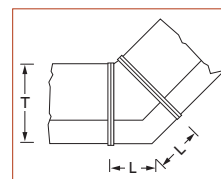
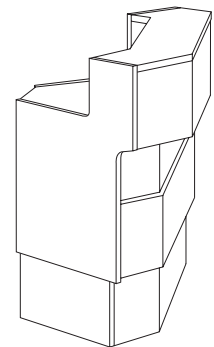
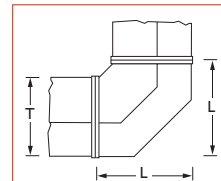
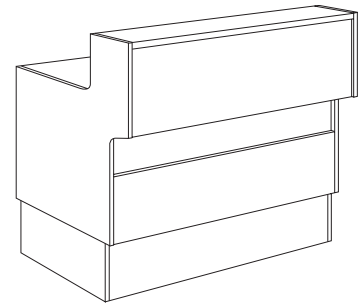
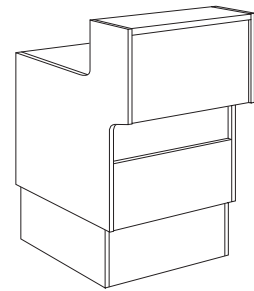
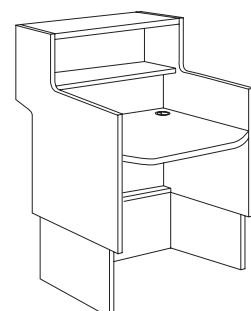
Spanplatte, kunststoffbeschichtet, mit Sockel H 30 cm. Aufsatz H 22 cm, T 26 cm. Arbeitsplatte und Aufsatzplatte jeweils in gleicher Farbe, rau matt. Mit einem Zwischenboden.

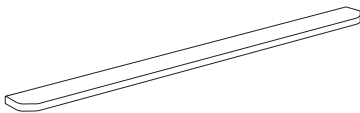
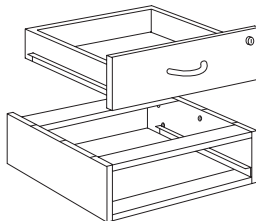
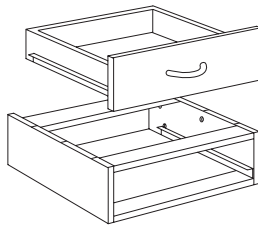
Artikel-Nr.	Ausführung	Maße in cm
AT 640	s. Auswahl III S. 203.00	L 39/39 T 60/72 H 90/112

Schreibarbeitstheke mit Aufsatz

Spanplatte, kunststoffbeschichtet, mit Sockel H 30 cm. Aufsatz H 36 cm, T 26 cm, Fußraum offen. Arbeitsplatte und Aufsatzplatte jeweils in gleicher Farbe, mit Feinstruktur. Im Aufsatz befindet sich eine lose Ablage, T 23 cm. Arbeitsplatte T 65 cm mit Kabeldurchlass jeweils links und rechts. Auf Wunsch bringen wir Bohrungen zur Kabeldurchführung in die Sockelseiten ein.

Artikel-Nr.	Ausführung	Maße in cm
ST 700	s. Auswahl III S. 203.00	L 120 T 60/72 H 72/112


Rückansicht:




Rollboy

Spanplatte, kunststoffbeschichtet, H 55 cm, fahrbar.
Komplett mit Auszug für Hängemappen, Schubkasten und Bleistift-
auszug.

Artikel-Nr.	Ausführung	Maße in cm
ST 730	s.Auswahl I S. 203.00	B 43 T 55 H 55

Einbauschublade

Spanplatte, kunststoffbeschichtet. Für alle Verkaufs- und Deko-
rationstische der Serie STANDARD, L 60 und L 120 cm.

ohne Schloss:

Artikel-Nr.	Ausführung	Maße in cm
ST 210	s.Auswahl I S. 203.00	L 58 T 55 H 18

mit Schloss:

Artikel-Nr.	Ausführung	Maße in cm
ST 220	s.Auswahl I S. 203.00	L 58 T 55 H 18

Einbauschubladen können mit folgenden Theken kombiniert werden:

Theke	maximale Anzahl
Verkaufstisch L 60	3 Stück
Verkaufstisch L 120	6 Stück
Dekorationstisch L 60	2 Stück
Dekorationstisch L 120	4 Stück
Verkaufstisch mit Aufsatz L 60	3 Stück
Verkaufstisch mit Aufsatz L 120	6 Stück

Taschenablage

Spanplatte, kunststoffbeschichtet, rau matt. Mit zwei Trägern.
Für alle Verkaufs-, Dekorations- und Vitrinentische.

Artikel-Nr.	Ausführung	Maße in cm
ST 200	s.Auswahl I S. 203.00 oder schiefergr. - 100	L 60 T 15
ST 202	s.Auswahl I S. 203.00 oder schiefergr. - 100	L 120 T 15

Taschenablage für Verkaufstisch Außenecke 90°

Spanplatte, kunststoffbeschichtet, rau matt. Mit zwei Trägern.

Artikel-Nr.	Ausführung	Maße in cm
ST 204	s.Auswahl I S. 203.00 oder schiefergr. - 100	L 75 T 15

Sockel in Sonderfarbe

Spanplatte, kunststoffbeschichtet gemäß K-PROGRAMM Farbkarte oder farbig lackiert.

Artikel-Nr.	Maße in cm
ET 200	L 60 T 60 H 30
ET 210	L 120 T 60 H 30

Sockel Außenecke 90° in Sonderfarbe

Spanplatte, kunststoffbeschichtet gemäß K-PROGRAMM Farbkarte oder farbig lackiert.

Artikel-Nr.	Maße in cm
ET 220	L 85 T 60 H 30

Sockel Außenecke 45° in Sonderfarbe

Spanplatte, kunststoffbeschichtet gemäß K-PROGRAMM Farbkarte oder farbig lackiert.

Artikel-Nr.	Maße in cm
ET 230	L 36/36 T 60 H 30

Farbstreifen

zur individuellen Gestaltung der Thekenfront, Breite ca. 17 cm.

Artikel-Nr.	Bezeichnung
ET 250	für Theke L 60
ET 252	für Theke L 120
ET 256	für Außenecke 90°
ET 260	für Außenecke 45°





Schloss für Dekorationstisch

Zylinderschloss komplett eingebaut.

Bedarf für Dekorationstisch L 60 cm: Ein Schloss.

Bedarf für Dekorationstisch L 120 cm: Zwei Schlösser, gleichschließend.

Artikel-Nr.

ET 100 000

Zentralverriegelung für Vitrinentisch

Zylinderschloss mit Verriegelungsmechanik für drei Auszüge übereinander.

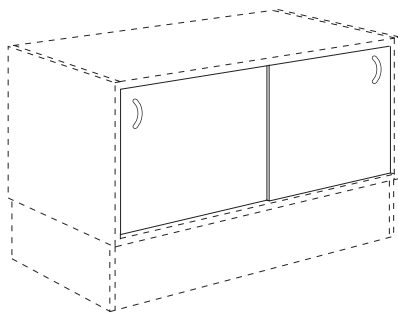
Ein Schloss für Vitrinentisch L 60 cm, zwei Schlösser, gleichschließend für Vitrinentisch L 120 cm.

Bitte bestellen Sie die Schließeinrichtung direkt mit dem Vitrinentisch.

Artikel-Nr.

ET 110 000 für Vitrinentisch L 60

ET 120 000 für Vitrinentisch L 120



Schiebetüren für Verkaufstisch

Spanplatte, kunststoffbeschichtet. Satz (zwei Stück) für Verkaufstisch L 120 cm. Mit Sichelgriffen und Laufschiene aus Kunststoff.

Ein nachträglicher Einbau in bestehende Verkaufstische ist mit geringem Montageaufwand möglich.

Artikel-Nr.

ET 360

Ausführung

s. Auswahl I S. 203.00

Maße in cm

H 55

Pendeltür

Spantischlerplatte mit Schichtstoff belegt. Mit Pendeltürbändern und Befestigungsleiste. Links- und rechtsseitig verwendbar.

Artikel-Nr.	Ausführung	Maße in cm
ET 380	s. Auswahl I S. 203.00	H 60 B 60


Zahlbrettaufsatz

Stahlblech, pulverbeschichtet mit Langlochschlitzung. Zur frontseitigen Montage an den Verkaufstischen L 60 und L 120 cm. Komplett mit Distanzhülsen und Befestigungsschrauben.

Artikel-Nr.	Ausführung	Maße in cm
ET 355	n. RAL	B 40

